



Kポイント会員様向けスマホアプリ 「Kアプリ」 ご利用ガイド

Kポイント会員様向け スマートフォンアプリ

「Kアプリ」




Kポイントの使える加盟店の検索や、お
得情報、現在のポイント、ご利用履歴
の閲覧ができ、キャンペーン情報など
のメッセージも配信されます！

また、Kアプリ内に表示されている会員
バーコードを店頭で提示するとKポイント
をためる・つかうことができます。



＼ダウンロードはこちら／



Kアプリのメニュー

K

会員コードを提示してお買い物



会員コード表示／ポイント確認・ポイント履歴
アプリにログインいただくだけで会員バーコードが表示されます。
ポイントの詳細と、カード提示でお買い物をした日時・購入店の確認ができます。



使えるお店がすぐに見つかります

加盟店検索

使えるお店を探して、ポイントをためよう！
お近くのKポイント加盟店がすぐに探せます。



お得情報を見てお店に行こう

お得情報のご案内

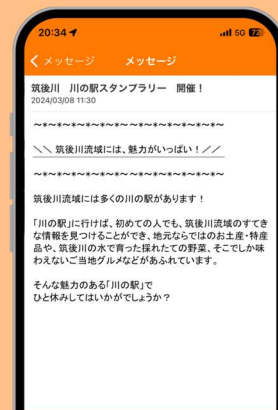
プレゼント情報あり、キャンペーン情報あり！
加盟店や事務局からお得な情報をお届けします。



大切な情報を見逃しません

メッセージ

加盟店・事務局からのお得な情報を
メッセージ配信！

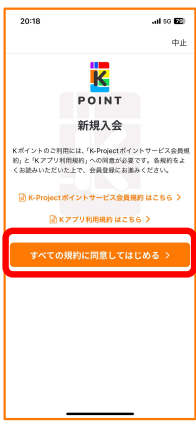


アプリのはじめ方（新規入会）

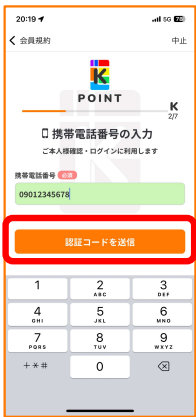


①
アプリインストール後
「Kアプリ」を起動します。

ログイン画面が開くので、
「**新規入会**」を押します。

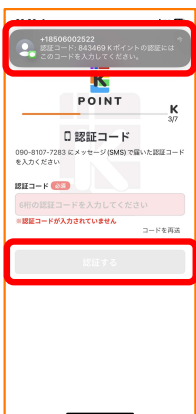


②
会員規約、利用規約を押して
各規約をお読みください。
読み終わったら、
「**すべての規約に同意してはじめる**」を押します。



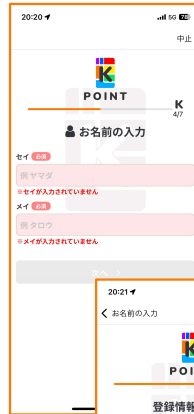
③
携帯電話番号での認証を行います。

携帯電話番号を入力して、
「**認証コードを送信**」を押
します。



④
入力した携帯電話番号に
メッセージ（SMS）が届きます。

届いたメッセージ（SMS）
に記載の6桁の認証コード
を入力して、「**認証する**」
を押します。



⑤
画面の案内に沿って、
お客様情報を入力します。

- ・お名前（カナ）
- ・郵便番号
- ・生年月日
- ・性別
- ・パスワード



⑥
入力内容に間違いがない
か確認をします。

よろしければ、
「**入会する**」を押します。



⑦
こちらの画面が表示され
ると、会員登録が完了と
なります。

「**今すぐ利用する**」を押
して、アプリにログイン
します。

アプリの使い方 (ポイントをためる・つかう)



「ポイントメニュー」を開くと、会員コードが表示します。お買い物の際にレジで、会員コード画面をご提示ください。

税込100円で1ポイントがたまります。
ポイントは1ポイントから1円として
お使いいただけます。

ポイントをつかう場合は、
レジで係員にお伝えください。